

Sofern Sie elektronische Angebote zulassen, müssen Sie sich im Schritt Leistungsverzeichnis zwischen 3 Varianten entscheiden.



1. Gesamtsummen (Standard)

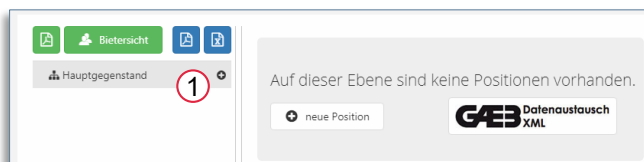
Sofern Sie die eigentliche Kalkulation außerhalb unseres Systems durchführen möchten oder die GAEB-Datei sehr groß ist, Vorbemerkungen, Bilder oder Textergänzungen beinhaltet, dann empfehlen wir Ihnen die Option: „nur Gesamtsummen“ zu wählen und die GAEB Datei im Bereich Vergabeunterlagen hochzuladen. ([Informationen zum GAEB-Import](#))

Dadurch trägt die Firma bei der Angebotsabgabe in unserem System nur die Gesamtsumme ein und die restlichen Dokumente (wie z.B. die .d84) lädt die Firma im Bereich zusätzliche Dokumente für die Vergabestelle hoch.

Somit erhalten Sie ein Protokoll mit Bieter und Angebotspreis sowie einen Preisspiegel mit den Gesamtsummen. Die dezidierte Kalkulation erfolgt in Ihrem AVA-Programm.

2. Leistungsverzeichnis erstellen (für Intensivnutzer)

Sofern Sie im Portal ein LV erstellen möchten oder die o.g. Merkmale nicht zutreffen und Sie Ihre GAEB bei uns importieren möchten, so wählen Sie bitte **Leistungsverzeichnis erstellen**.



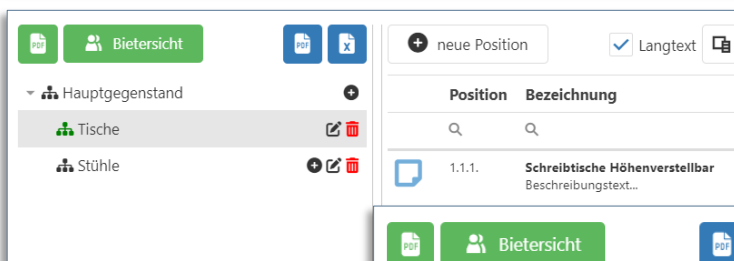
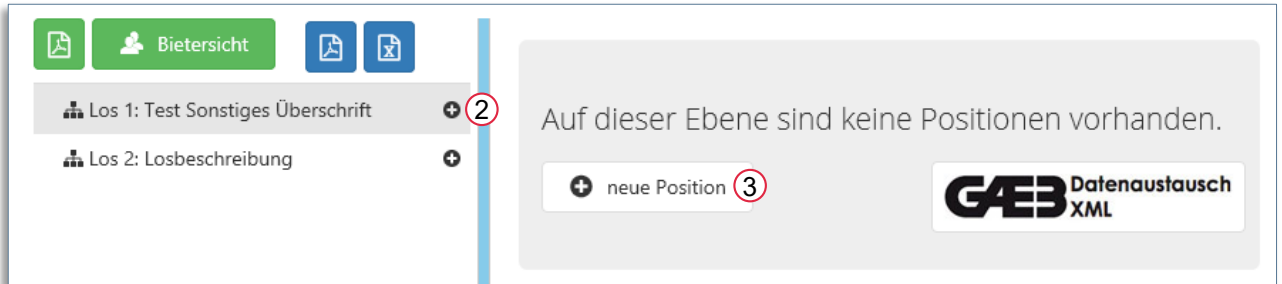
Bitte klicken Sie auf Hauptgegenstand bzw. bei losweiser Vergabe auf die Auflistung Ihrer Lose.

Sie können nun z.B Ihre GAEB importieren. *Vor einem GAEB-Import berücksichtigen Sie unbedingt den folgenden [Artikel](#).*

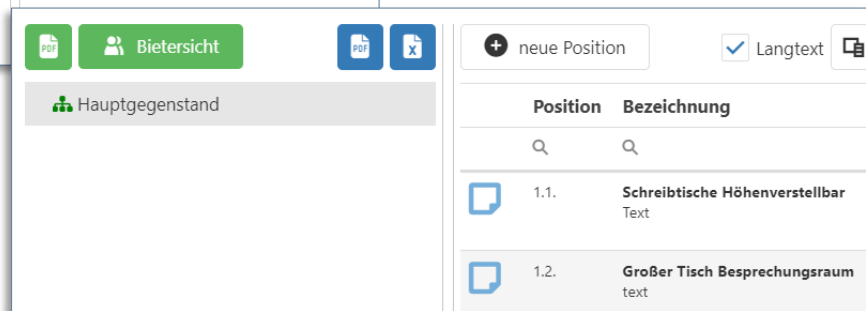
Sofern Sie losweise ausschreiben, erfassen Sie erst die Lose im Schritt Stammdaten, bevor Sie das Leistungsverzeichnis bearbeiten, da dort erst die Losstruktur definiert werden muss.

Sie können aber auch selbst ein LV erstellen.

Erfassen Sie entweder zunächst einen oder mehrere Bereiche (Ordner) [2] oder direkt Ihre Positionen [3].



Mit Ordnerstruktur



Ohne Ordnerstruktur

LV-Position(en) an dieser Stelle hinzufügen

Positionsdaten

Pos-Nr.: Bezeichnung:

Langtext:

Menge: Einheit: Zielpreis €:

Optionen

MwSt.-Satz: Pos.Type:

Position wiederholen:

Auch die Anlage von Bedarfs- oder Grund- und Alternativpositionen ist möglich. [4]

Die Firmen können somit online die Preise und eventuelle Rabatte eintragen und Sie erhalten nach der Angebotsfrist einen dezidierten Preisspiegel bis auf Positionsebene. Dies ermöglicht Ihnen eine schnelle und komfortable Auswertung.


Abschließend können Sie auf Grundlage des Preisspiegels den Zuschlag erteilen und Absageschreiben versenden.



Ansichten:

- 1: Bieter-Ansicht des LV's als pdf
- 2: Bieter-Ansicht als Excel, wie es der Bieter bei der Angebotsabgabe sieht
- 3: Vergabestellen-Ansicht als pdf mit Berechnung der Zielpreise
- 4: Vergabestellen-Ansicht als Excel mit Berechnung der Zielpreise


Lassen Sie den Haken bitte gesetzt, dadurch wird das Bieter LV als pdf automatisch in den Vergabeunterlagen abgelegt. Dieses Dokument benötigen die Bieter, um die Langtexte Ihrer Positionen einzusehen.





3. Variante: Individuelles Preisblatt (für Intensivnutzer)

Sie können eine selbst erstellte Excel-Datei importieren mit allen gewohnten Funktionen von Excel. Alles was das Portal zur Auswertung benötigt ist ein Bezug zur Gesamt-Summe.

Verwenden Sie das umrandete Symbol und importieren Sie Ihre vorbereitete Excel-Datei.

	Hauptbereich/Los	Name des Preisblattes	Zellbezug	
!	Hauptleistungsbereich			

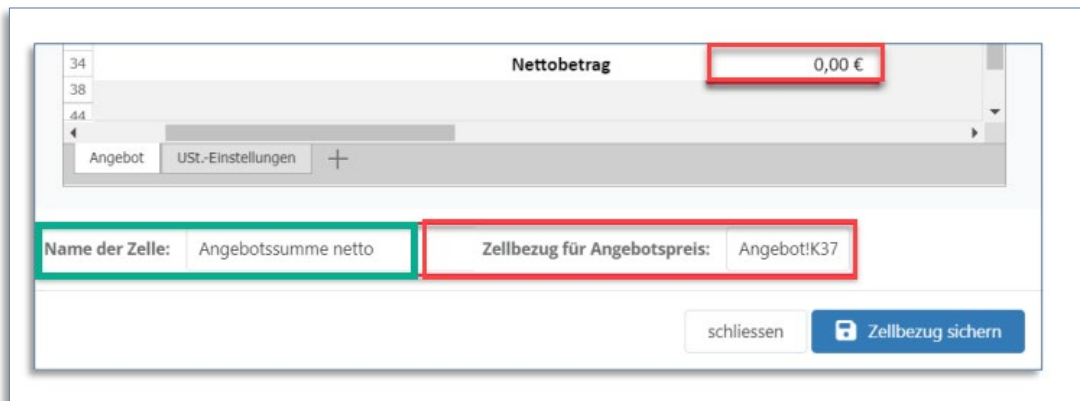
Um den Zellbezug zu setzen, klicken Sie auf AB.

	Hauptbereich/Los	Name des Preisblattes	Zellbezug	
!	Hauptleistungsbereich	Angebotsvorlage-Muster.xlsx		

Es öffnet sich Ihr Preisblatt. Markieren Sie die Zelle, die die Gesamtnettosumme beinhaltet. Den Namen der Zelle können Sie frei vergeben.

Den Namen des Zellbezugs dagegen auf keinen Fall verändern.

Klicken Sie anschließend auf „Zellbezug sichern“.




In der Wertungsphase wird die Zelle, der Sie den Bezug zugeordnet haben, für die Auswertung der Preise genutzt.

	A	B	C	D	E	F
1	Preisspiegel					
2	aktueller Stand: 30.06.2022 16:30					
3						
4	mit individuellem Template					
5	Mustervergabestelle - Murnaust.10, 65189 - Wiesbaden					
6	Aktenzeichen dd					
7	Frist lief ab am 30.06.2022 16:29 Uhr					
8						
9						
10	Unternehmen					Angebotssumme netto
11	Demo Firma					115.833,41
12	Hauptangebot					
13	test (1)					
14						
15						
16	Bieter4					117.306,63
17	Hauptangebot					
18	Angebot (1)					
19						

Der Bieter kann die Preise genau wie in Excel eintragen. Ihre vorbereiteten Funktionen in Excel funktionieren wie gewohnt.


Angebotsanschreiben



test

freigegeben

Preisblatt Nr 1



Hauptleistungsbereich

nicht freigegeben

2 Angebotsinhalte bearbeiten
speichern
freigeben


Bezeichnung	Anzahl	Einheit	Preis/Einheit	Ust. %	Ust.	Gesamt
Dienstleistung	5	h	550,00 €	19%	522,50 €	3.272,50 €
Produkt	11	Stck	8.599,00 €	19%	17.971,91 €	112.560,91 €
Nettobetrag						97.339,00 €
Umsatzsteuer						18.494,41 €
Gesamtbetrag						115.833,41 €

Ansicht der Bieterseite

Sollten Sie sich doch für eine andere Art des Leistungsverzeichnisses entscheiden, gelangen Sie über den Papierkorb zurück zu dieser Auswahl.

Sofern Sie unsicher sind, entscheiden Sie sich für die Gesamtsummenabfrage.

Die dazugehörigen Preise werden beim Anfordern der Daten final aufgeführt sein müssen.



Leistungsverzeichnis erstellen
LV aktivieren mit einem Hauptbereich/Los



kein LV - nur Gesamtsummen
es wird lediglich nach Angebotssumme gefragt

12

individuelles Preisblatt
laden Sie ein eigenes Excel-Preisblatt zum Ausfüllen hoch

