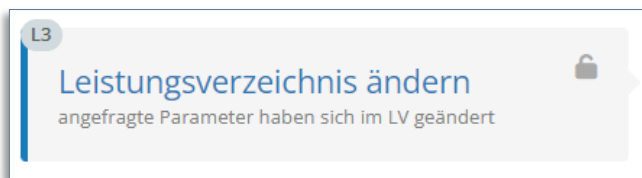


Die Änderung des LVs im laufenden Verfahren stellt einen erheblichen Eingriff in das Verfahren dar, da bereits eingereichte Angebote ungültig werden.

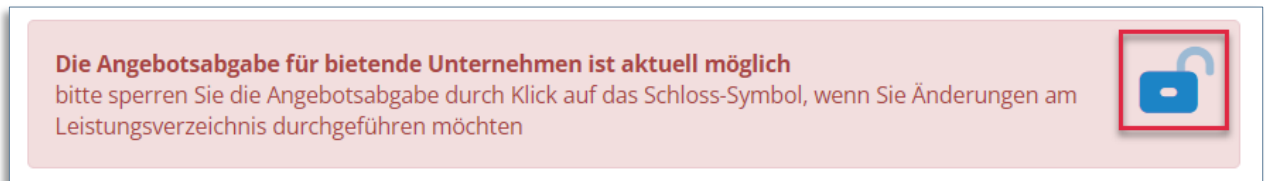
Planen Sie daher ggf. eine Fristverlängerung mit ein.

Sofern Sie die Gesamtsumme abgefragt haben, tauschen Sie einfach in den Vergabeunterlagen Ihr LV aus. Die weiteren beschriebenen Schritte sind nur nötig, wenn Sie im Portal ein eigenes Leistungsverzeichnis erstellt, eine GAEB Datei importiert oder ein eigenes Excel-Preisblatt verwendet haben und dieses nun in der Publikationsphase ändern müssen.

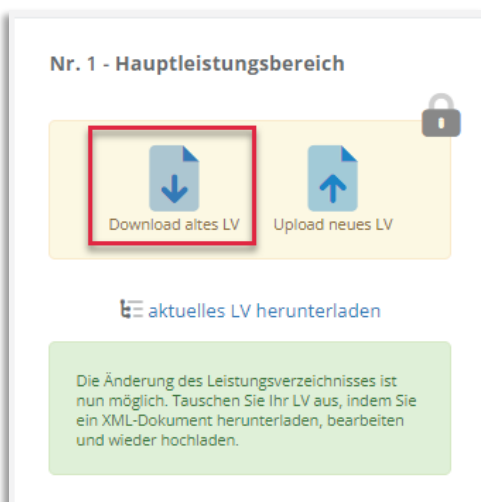


Wählen Sie links im Menü **Ausschreibungen / in Publikation** und öffnen Sie über „bearbeiten“ das gewünschte Verfahren. Öffnen Sie den Schritt „Leistungsverzeichnis ändern“.

Sperrern Sie zunächst die Angebotsabgabe für die Bieter, indem Sie auf das Schloss-Symbol klicken.



## Variante 1: Leistungsverzeichnis im Portal erstellt oder GAEB Import



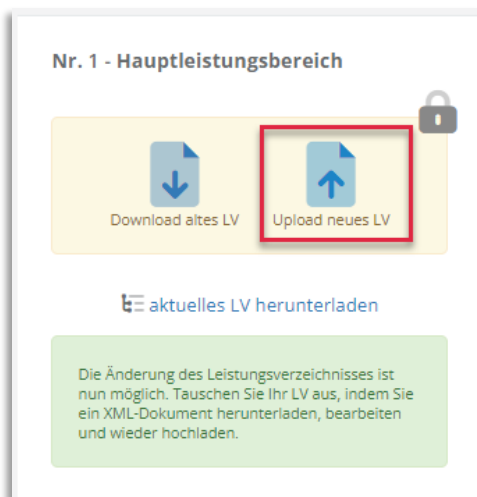
Laden Sie das alte LV herunter. Es handelt sich dabei um eine XML-Datei. Diese können Sie z.B. mit dem Text-Editor öffnen.

Sofern Sie es sich zutrauen, ändern Sie die Positionen im XML und speichern Sie das XML ab.

```
<?xml version="1.0" encoding="utf-8"?>
<LV xmlns:xsd="http://www.w3.org/2001/XMLSchema" xmlns:xsi="http://www.w
  <ITEM TYP="BEREICH" OZMASKE="111222333444" HERKUNFT="0" ISLOT="-1">
  <POSTYP>N</POSTYP>
  <POSNR>001</POSNR>
  <KURZ>Hauptgegenstand</KURZ>
  <LANG />
  <ITEM TYP="ARTIKEL" OZMASKE="111222333444" HERKUNFT="0" ISLOT="0">
  <POSTYP>N</POSTYP>
  <POSNR>001001</POSNR>
  <KURZ>Das ist der Titel der 1. Position</KURZ>
  <LANG>hier steht die Langbeschreibung</LANG>
  <MENGE>500</MENGE>
  <EINHEIT>stck</EINHEIT>
  <ZIELEP>0</ZIELEP>
  <GB>0</GB>
  <MWSTSATZ>19</MWSTSATZ>
</ITEM>
```

Beispiel-Ansicht aus der XML-Datei.

**Nr. 1 - Hauptleistungsbereich**



Download altes LV Upload neues LV

aktuelles LV herunterladen

Die Änderung des Leistungsverzeichnisses ist nun möglich. Tauschen Sie Ihr LV aus, indem Sie ein XML-Dokument herunterladen, bearbeiten und wieder hochladen.

Wählen Sie anschließend „Upload neues LV“ und importieren Sie die geänderte XML-Datei.

*Sofern Sie unsicher sind, können Sie gerne den Kundendienst kontaktieren, um hierbei Unterstützung zu erhalten.*

## Variante 2: Individuelles Preisblatt

**Nr. 1 - Hauptleistungsbereich**



Upload neues Template

Name der Zelle im Preisspiegel:  
Angebotssumme brutto neu  
Zellenbezug:  
LOS 1:Z21

aktuelles Preisblatt herunterladen

Laden Sie Ihr geändertes Template hoch und/oder setzen Sie den Zellbezug neu.

Entsperren Sie abschließend wieder die Angebotsabgabe durch erneuten Klick auf das Schloss-Symbol.

**Die Angebotsabgabe für bietende Unternehmen ist aktuell nicht möglich**

somit sind die Voraussetzungen zur Änderung des Leistungsverzeichnisses erfüllt.

Bitte entsperren Sie **nach der LV-Änderung** die Angebotsabgabe durch Klick auf das Schloss-Symbol, sodass bietenden Unternehmen die Angebotsabgabe wieder ermöglicht wird



### Angebotsbearbeitung wieder freischalten ×

Bitte informieren Sie die Bieter über die getätigten Änderungen im Leistungsverzeichnis

Menge in Position 1 geändert|

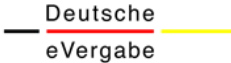
Erklären Sie bitte was genau geändert wurde.

Die teilnehmenden Firmen erhalten eine E-Mail mit der Information, dass das Verfahren gesperrt und entsperrt wurde, sowie Ihrem Erklärungstext.

(siehe nächste Seite)

## Entsperrung der Angebotsabgabe - TID 2039

vom 30.06.2022 13:09 Uhr



### Entsperrung der Angebotsabgabe - TID 2039

**Zusammenfassung**

Vergabestelle	Mustervergabestelle
Titel	Mit GAEB-Import
Verfahren	Öffentliche Ausschreibung nach UVgO
Aktenzeichen	sdf
Verfahrensfrist	12.07.2022 12:10 Uhr

Die Änderung des Leistungsverzeichnisses ist abgeschlossen, die Angebotsbearbeitung ist wieder verfügbar.

**Die Vergabestelle hat folgende Änderungen durchgeführt:**  
Menge in Position 1 geändert.

Bestehende Angebote wurde deaktiviert. Diese können Sie über die Schaltfläche deaktivierte Angebote herunterladen und damit ein neues zuerstellendes Angebot ergänzen.



In der Vergabeakte wird automatisch ein Eintrag gesetzt.

Firmen, die bereits ein Angebot eingereicht hatten, können auf das „alte“ Angebot noch zugreifen um die Eingaben zu sichern und das Angebot neu einzureichen.

### deaktivierte Angebote

laden Sie sich deaktivierte Angebote auf Ihren Computer

**Deaktivierte Angebote entstehen durch Änderungen des Leistungsverzeichnisses im Auftrag der Vergabestelle.**  
Bestehende Angebote müssen bei Änderungen des Leistungsverzeichnisses gelöscht werden, da sonst eine Vergleichbarkeit nicht mehr gewährleistet werden kann. Damit diese auch aus Dokumentationszwecken nicht verloren gehen, wurde von allen Daten ein Backup erstellt. Dieses können Sie hier herunterladen.

Dateiname	Größe in kB	Datum		
Deaktivierte_Angebote_471063.ZIP	477,1	30.06.2022 10:55		

schließen

deaktivierte Angebote